



# ปริมาณผู้ใช้บริการระบบขนส่งทางราง

ประจำเดือน: ตุลาคม 2565

ทั้งหมด

## 35,288,971

คน-เที่ยว

เปลี่ยนแปลง

## ▲ 148 %

(เปรียบเทียบกับเดือนตุลาคม 2564)

รถไฟฟ้าในเขตกรุงเทพมหานครและ  
ปริมณฑล

33,331,320

คน-เที่ยว

▲ 144 %

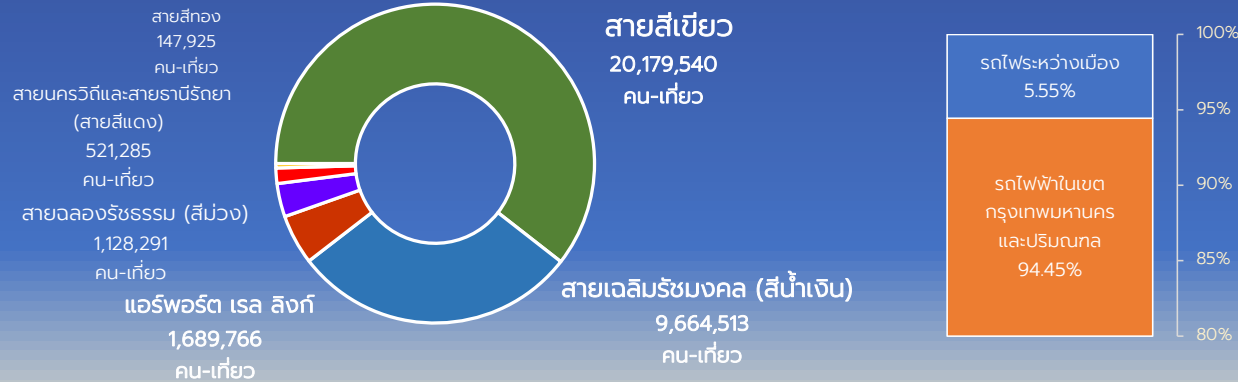
รถไฟระหว่างเมือง

1,957,651

คน-เที่ยว

▲ 249

## สัดส่วนการใช้บริการรถไฟฟ้า



กองกำกับกิจการขนส่งทางราง กรมการขนส่งทางราง



# ปริมาณผู้ใช้บริการระบบขนส่งทางราง

ประจำเดือน: พฤศจิกายน 2565

ทั้งหมด

## 35,624,865

คน-เที่ยว

เปลี่ยนแปลง

## ▲ 91 %

(เปรียบเทียบกับเดือนพฤศจิกายน 2564)

รถไฟฟ้าในเขตกรุงเทพมหานครและ  
ปริมณฑล

33,714,483

คน-เที่ยว

▲ 89 %

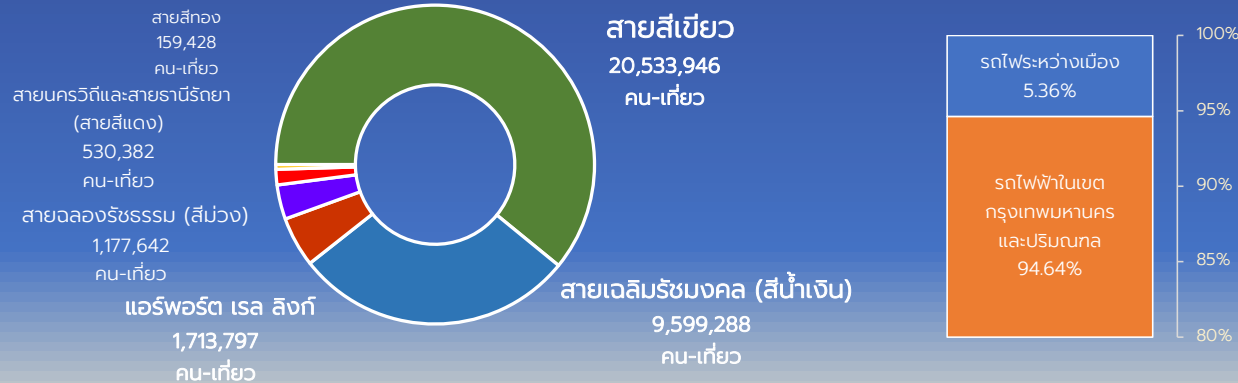
รถไฟระหว่างเมือง

1,910,382

คน-เที่ยว

▲ 130 %

## สัดส่วนการใช้บริการรถไฟฟ้า



กองกำกับกิจการขนส่งทางราง กรมการขนส่งทางราง



# ปริมาณผู้ใช้บริการระบบขนส่งทางราง

ประจำเดือน: ธันวาคม 2565

ทั้งหมด

## 37,529,679

คน-เที่ยว

เปลี่ยนแปลง

## ▲ 72 %

(เปรียบเทียบกับเดือนธันวาคม 2564)

รถไฟฟ้าในเขตกรุงเทพมหานครและ  
ปริมณฑล

35,516,164

คน-เที่ยว

▲ 71 %

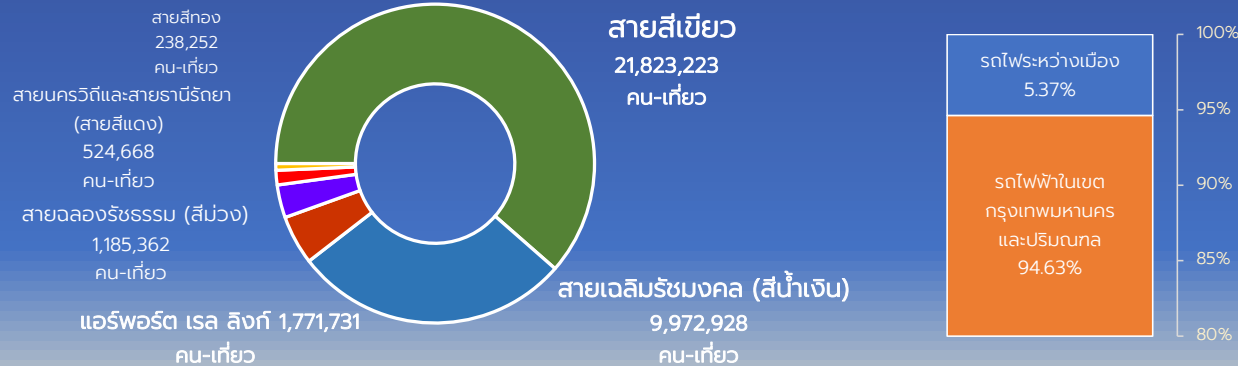
รถไฟระหว่างเมือง

2,013,515

คน-เที่ยว

▲ 82 %

## สัดส่วนการใช้บริการรถไฟฟ้า



กองกำกับกิจการขนส่งทางราง กรมการขนส่งทางราง



# ปริมาณผู้ใช้บริการระบบขนส่งทางราง

ประจำเดือน: มกราคม 2566

ทั้งหมด

## 38,059,023

คน-เที่ยว

เปลี่ยนแปลง

## ▲ 108 %

(เปรียบเทียบกับเดือนมกราคม 2565)

รถไฟฟ้าในเขตกรุงเทพมหานครและ  
ปริมณฑล

35,982,311

คน-เที่ยว

▲ 108 %

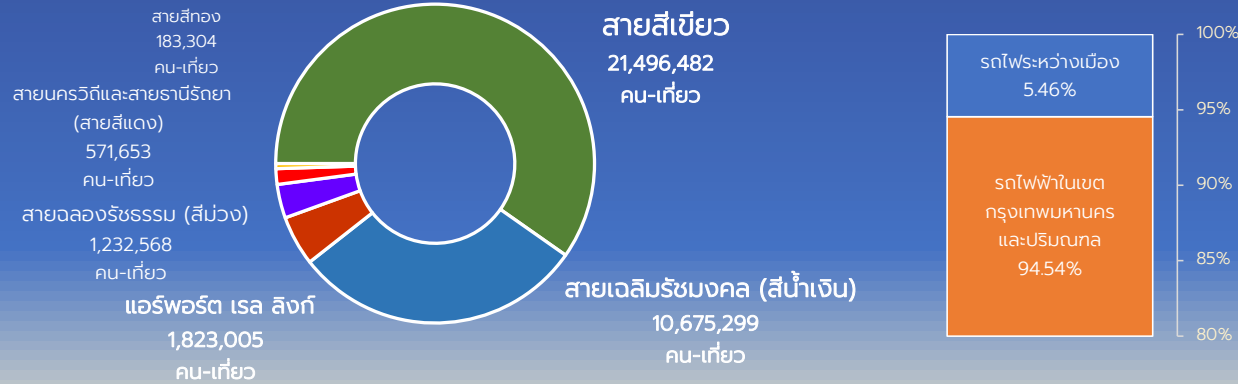
รถไฟระหว่างเมือง

2,076,712

คน-เที่ยว

▲ 110 %

## สัดส่วนการใช้บริการรถไฟฟ้า





# ปริมาณผู้ใช้บริการระบบขนส่งทางราง

ประจำเดือน: กุมภาพันธ์ 2566

ทั้งหมด

## 36,614,528

คน-เที่ยว

เปลี่ยนแปลง

## ▲ 93 %

(เปรียบเทียบกับเดือนกุมภาพันธ์ 2565)

รถไฟฟ้าในเขตกรุงเทพมหานครและ  
ปริมณฑล

34,848,349

คน-เที่ยว

▲ 93 %

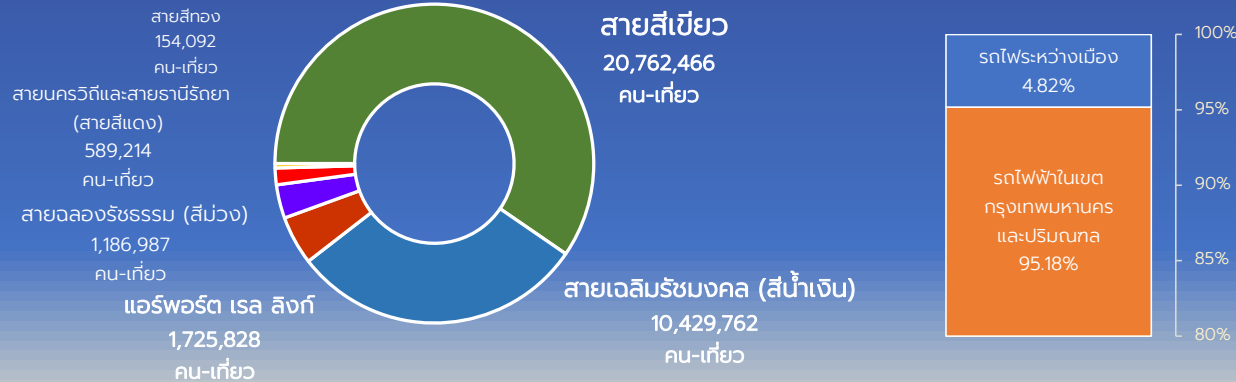
รถไฟระหว่างเมือง

1,766,179

คน-เที่ยว

▲ 103 %

## สัดส่วนการใช้บริการรถไฟฟ้า



กองกำกับกิจการขนส่งทางราง กรมการขนส่งทางราง



# ปริมาณผู้ใช้บริการระบบขนส่งทางราง

ประจำเดือน: มีนาคม 2566

ทั้งหมด

## 38,350,601

คน-เที่ยว

เปลี่ยนแปลง

## ▲ 90 %

(เปรียบเทียบกับเดือนมีนาคม 2565)

รถไฟฟ้าในเขตกรุงเทพมหานครและ  
ปริมณฑล

36,357,964

คน-เที่ยว

▲ 89 %

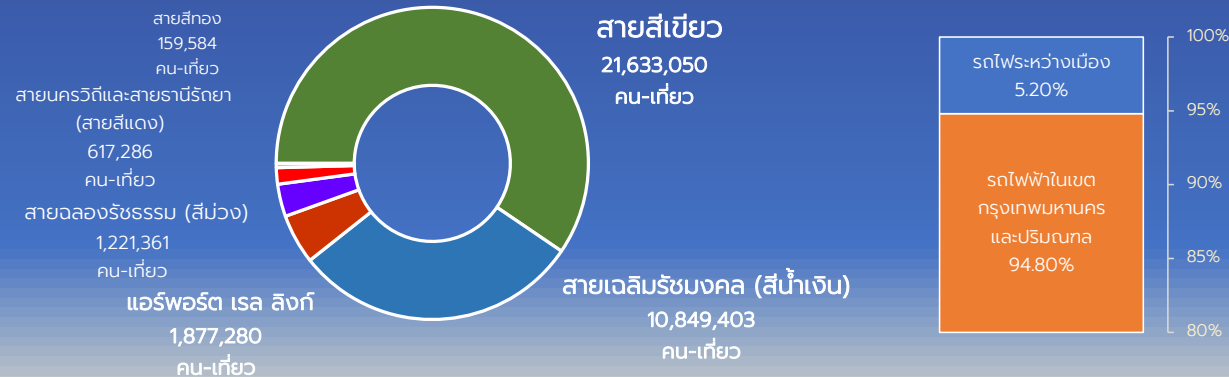
รถไฟระหว่างเมือง

1,992,637

คน-เที่ยว

▲ 108 %

## สัดส่วนการใช้บริการรถไฟฟ้า



กองกำกับกิจการขนส่งทางราง กรมการขนส่งทางราง